

Autres ensembles aluminium



> BON RAPPORT QUALITÉ/PRIX

Conciliant recherche du meilleur coût et fonctionnalité, les ensembles sur plaque Mondial/Studio/Budget et RivAl représentent une solution de très bon rapport qualité/prix grâce au soin de fabrication apporté selon les standards VACHETTE.

Les modèles Riv Bloc et Riv Junior Aluminium disposent également du système de piliers intégrés.

Ils constituent une offre d'entrée de gamme pour les utilisateurs à la recherche d'une poignée moyennement sollicitée.



> CONSEILS

Les ensembles Riviera fonction clé I sont le complément idéal des autres ensembles aluminium pour équiper la porte d'entrée grâce à leur plaque renforcée.

> DESCRIPTIF TECHNIQUE

> Disponible en montage sur petite (modèle Mondial, Budget et Riv Junior) et grande plaque (modèle Studio et Riv Bloc)

> Finitions : anodisé Champagne et Argent

> Pour porte épaisseur standard de 40 mm et serrure entraxe 70 mm (autres configurations sur demande)

> Ensemble sur plaque **MONDIAL STUDIO BUDGET**

- Ensemble monobloc : béquille et plaque solidarisées
- Plaque en aluminium emboutie avec montage par vis bouchon

> Ensemble sur plaque **RIV BLOC RIV JUNIOR**

- Ensemble monobloc : béquille et plaque solidarisées
- Plaque sur profil avec piliers taraudés intégrés et vis invisibles côté extérieur

> Ensemble palière **RIV BLOC RIV JUNIOR**

- Ensemble monobloc : béquille et plaque solidarisées
- Plaque sur profil avec piliers taraudés intégrés et vis invisibles côté extérieur

> Ensemble sur plaque étroite **RIV 28**

- Ensemble monobloc : béquille et plaque solidarisées
- Plaques largeur 28 mm pour menuiseries sur profil étroit
- Plaque sur profil avec piliers taraudés intégrés et vis invisibles côté extérieur

Autres ensembles aluminium

> APPLICATIONS



- > Les ensembles aluminium sont à destination des logements en particulier pour les portes intérieures qui ne sont pas soumises à un fort passage.

NOUVEAU



alu

LES PLUS PRODUITS

RAPPORT QUALITÉ PRIX

MONOBLOC

- Pose rapide et bonne résistance aux efforts

RÉSISTANCE

- Bonne tenue à la corrosion de l'aluminium anodisé

Garantie
2 ans

> Ensemble sur plaque



alu



Ensemble complet plaques et béquilles solidarisées avec carré de 7 mm et vis, pour portes épaisseur standard de 40 mm et serrure entraxe à 70 mm - Finition anodisé champagne et argent

> Grande plaque - entraxe 195 mm - modèle "Riv Bloc"

Ref. **BEZAULT 1312/6312 alu** Schéma technique page > 778
Double béquille - Plaque rectangulaire

> Grande plaque - entraxe 195 mm - modèle Studio

Ref. **BEZAULT 1337/6318** Schéma technique page > 778
Double béquille - Plaque en tôle aluminium emboutie à coins arrondis

> Petite plaque - entraxe 165 mm - modèle "Riv Junior"

Ref. **BEZAULT 1329/6328** Schéma technique page > 778
Double béquille - Plaque rectangulaire

Ref. **BEZAULT 1326/1329/6328** Schéma technique page > 778
Double béquille avec béquille à saillie réduite côté extérieur - Plaque rectangulaire

> Petite plaque - entraxe 165 mm - modèle Riv-AL

Ref. **BEZAULT 1329/Riv-AL** Schéma technique page > 778
Double béquille - Plaque rectangulaire en tôle aluminium emboutie

> Petite plaque - entraxe 165 mm - modèle Mondial

Ref. **BEZAULT 1337/6317** Schéma technique page > 778
Double béquille - Plaque en tôle aluminium emboutie à coins arrondis

> Petite plaque - entraxe 165 mm - modèle Budget

Ref. **BEZAULT 4069/6323** Schéma technique page > 778
Double béquille - Plaque en tôle aluminium emboutie à coins arrondis

Ensemble palière <

Ensemble complet plaques et bécilles solidarisées avec carré de 7 mm et vis, pour portes épaisseur standard de 40 mm et serrure entraxe à 70 mm (carré de 8 mm, autres épaisseurs et entraxes sur demande) - Poignée de tirage réversible - Fixation invisible côté extérieur.

Finitions : anodisé champagne ou argent

> Grande plaque rectangulaire - entraxe 195 mm - modèle "Riv Bloc"

Ref. BEZAULT 536/1312/6312 alu Schéma technique page > 778
Avec poignée de tirage côté extérieur et bécille côté intérieur

> Petite plaque rectangulaire - entraxe 165 mm - modèle "Riv Junior"

Ref. BEZAULT 536/1329/6328 Schéma technique page > 778
Avec poignée de tirage côté extérieur et bécille côté intérieur

> Aileron intégral - entraxe 165 mm - modèle "Riv Junior"

Ref. BEZAULT V541/1329/6328 Schéma technique page > 778
Avec bécille sur plaque côté intérieur

536/1329/6328



V541/1329/6328



alu

Ensemble sur plaques étroites RIV28 <

Ensemble complet plaques et bécilles solidarisées avec carré de 7 mm et vis (carré de 8 mm, autres épaisseurs et entraxes sur demande), avec plaques étroites largeur 28 mm pour porte-fenêtres - Fixation invisible côté extérieur par 2 vis M4 traversantes - Finitions : anodisé champagne, argent ou bronze

> Plaque étroite largeur 28 mm pour porte-fenêtres - entraxe 195 mm

Ref. BEZAULT 1329/6326 "RIV 28 n°2" Schéma technique page > 779
Double bécille

Ref. BEZAULT 1326/1329/6326 "RIV 28 n°1" Schéma technique page > 779
A double bécille avec bécille à saillie réduite côté extérieur

Ref. BEZAULT 1332/1329/6328 "RIV 28 n°5" Schéma technique page > 779
A double bécille avec bécille en rehausse côté extérieur

Ref. BEZAULT 1329/6326 aveugle "RIV28 REH" Schéma technique page > 779
Avec bécille côté intérieur et plaque sans trou de bécille côté extérieur



1320/6326

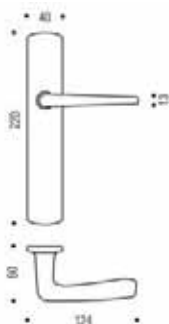
1326/1329/6326

1329/6326 aveugle

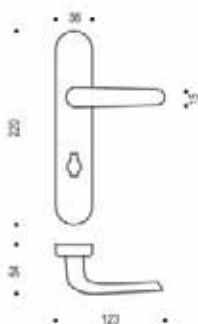
CAHIER TECHNIQUE AUTRES ENSEMBLES ALUMINIUM



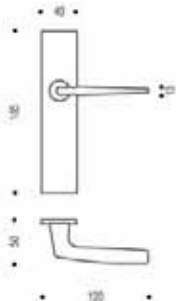
alu



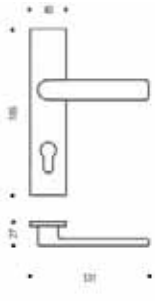
Ref. BEZAULT 1312/6312



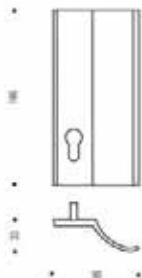
Ref. BEZAULT 1337/6318



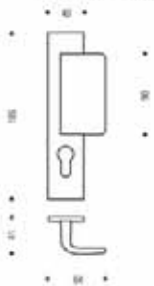
Ref. BEZAULT 1329/6328



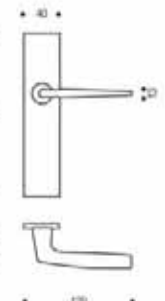
Ref. BEZAULT 1326/1329/6328



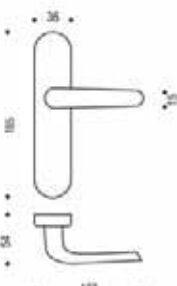
Ref. BEZAULT V541/1329/6328



Ref. BEZAULT 536/1329/6328



Ref. BEZAULT 1329/RIVAL

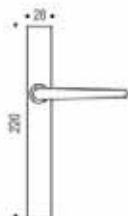


Ref. BEZAULT 1337/6317

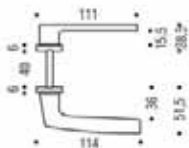


Ref. BEZAULT 4089/6325

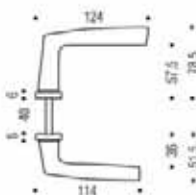
Autres ensembles aluminium



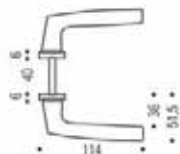
Ref. BEZAULT 1329/6326



Ref. BEZAULT RIV28 n°1



Ref. BEZAULT RIV28 REH



Ref. BEZAULT RIV28 n°2



Ref. BEZAULT RIV28 N°5



alu