

POIGNÉES DE TIRAGE



> CHOIX DES MODÈLES ET DES FINITIONS !

Marque référence de ce marché, VACHETTE disposent d'une gamme large et éprouvée qui a su séduire les installateurs. Pratiques et utiles, ces poignées équipent les portes techniques notamment munies d'un ferme porte.

Réputées pour leur robustesse, elles sont utilisées en première monte et en rééquipement. Leur pose est simple et s'adapte à toutes les situations.

> DESCRIPTIF TECHNIQUE

- > **Poignées tubulaires**
en Aluminium, Laiton protection Titane, Inox brossé ou Zamak chromé - fixation par vis apparentes (sauf 503 en applique sur rosace)
- > **Poignées aileron**
En Aluminium
- > **Modèle K532N**
Paire de poignées profil 532 pour montage double traversant par tiges filetées et écrous borgnes fournis
- > **Modèle UNIVERSEL 536**
Poignée profil 536 montée sur plaque aluminium épaisseur 2 mm (réversible), montage en applique par 6 vis TGS non fournies



POIGNÉES DE TIRAGE

> APPLICATIONS



> Nos poignées de tirage équipent les portes palières, portes de service, portes de locaux techniques des bâtiments.

BEZAUULT 307

NOUVEAU

BEZAUULT 306

LES PLUS PRODUITS

POUR UTILISATION INTENSIVE

- Equipe les portes fréquemment manipulées

PRATIQUE

- Pose simple sur tous types de porte

CHOIX LARGE

- Nombreuses dimensions et finitions



Garantie
5 ans



accessoires
portes &
fenêtres

> Poignées de tirage tubulaires ou fil

NOUVEAU



Finitions : Rivalum poli, chromé, support chromé & tube inox, anodisé argent, anodisé champagne, anodisé or
Livré sans vis de fixation sauf modèle 306, 307 et 503

> Diamètre 32 mm - montage simple ou double - livrée sans vis de fixation

- | | | |
|------|--------------------------------------|-----------------------------|
| Ref. | BEZAULT 7704 L400
Longueur 400 mm | Schéma technique page > 926 |
| Ref. | BEZAULT 7704 L500
Longueur 500 mm | Schéma technique page > 926 |
| Ref. | BEZAULT 7704 L600
Longueur 600 mm | Schéma technique page > 926 |

> Diamètre 19 mm - en inox tubulaire - montage simple en applique sur rosaces

- | | | |
|------|--|-----------------------------|
| Ref. | BEZAULT 306
Entraxe 150 mm - sous rosaces métalliques montées sur poignées - fixations incluses | Schéma technique page > 926 |
| Ref. | BEZAULT 307
Entraxe 300 mm - sous rosaces métalliques montées sur poignées - fixations incluses | Schéma technique page > 926 |

> Diamètre 20 mm - en inox massif - montage simple en applique sur rosaces

- | | | |
|------|---|-----------------------------|
| Ref. | BEZAULT 503/6420i
Entraxe 300 mm - livrée avec paire de rosaces inox à sous-structure métallique - fixation par vis fournies | Schéma technique page > 926 |
|------|---|-----------------------------|

> Diamètre 25 mm - modèle renvoyé - montage simple - livrée sans vis de fixation

- | | | |
|------|-------------------------------------|-----------------------------|
| Ref. | BEZAULT 502 L220
Longueur 220 mm | Schéma technique page > 926 |
| Ref. | BEZAULT 502 L300
Longueur 300 mm | Schéma technique page > 926 |

> Diamètre 25 mm - modèle droit - montage simple - livrée sans vis de fixation

- | | | |
|------|-------------------------------------|-----------------------------|
| Ref. | BEZAULT 508 L190
Longueur 190 mm | Schéma technique page > 926 |
| Ref. | BEZAULT 508 L220
Longueur 220 mm | Schéma technique page > 926 |
| Ref. | BEZAULT 508 L300
Longueur 300 mm | Schéma technique page > 926 |

> Modèle renvoyé - finition chromée - livrée sans vis de fixation

- | | | |
|------|---|-----------------------------|
| Ref. | BEZAULT 465
Entraxe 167 mm - longueur 188 mm | Schéma technique page > 926 |
|------|---|-----------------------------|

> Modèle droit - finition chromée - livrée sans vis de fixation

- | | | |
|------|---|-----------------------------|
| Ref. | BEZAULT 466
Entraxe 167 mm - longueur 185 mm | Schéma technique page > 926 |
|------|---|-----------------------------|

> Modèle droit - finition aluminium poli - 4 trous de vis

- | | | |
|------|-------------------------------------|-----------------------------|
| Ref. | BEZAULT 788 L160
Longueur 160 mm | Schéma technique page > 926 |
| Ref. | BEZAULT 788 L190
Longueur 190 mm | Schéma technique page > 926 |



accessoires
portes &
fenêtres

Poignées de tirage sur profil aluminium <

Modèles K532N : paire de poignées profil 532N pour montage double traversant par tiges filetées et écrous borgnes fournis

Modèle UNIVERSEL 536 : poignée profil 536 montée sur plaque aluminium épaisseur 2 mm (réversible), montage en applique par 6 vis TGS non fournies - Finitions : Anodisé argent, anodisé champagne, laqué blanc

> **Poignée sur plaque "Universelle" - fixation par 6 vis non fournies**

Ref. BEZAULT N536 L250 Schéma technique page > 926
Plaque 250*70 mm - Epaisseur 2 mm

Ref. BEZAULT N536 L300 Schéma technique page > 926
Plaque 300*70 mm - Epaisseur 2 mm

> **Paire de poignées "Aileron" pour montage double par tiges filetées et écrous fournis**

Ref. BEZAULT K532N L175 Schéma technique page > 926
Longueur 175 mm - Entraxe de fixation 125 mm

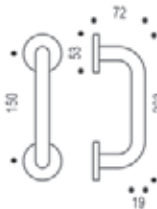
Ref. BEZAULT K532N L250 Schéma technique page > 926
Longueur 250 mm - Entraxe de fixation 200 mm

Ref. BEZAULT K532N L400 Schéma technique page > 926
Longueur 400 mm - Entraxe de fixation 300 mm



accessoires
portes &
fenêtres

CAHIER TECHNIQUE POIGNÉES DE TIRAGE



Ref. Modèle BEZAULT 306



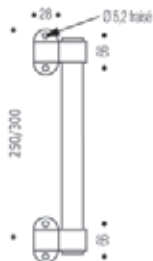
Ref. Modèle BEZAULT 307



Ref. Modèle BEZAULT 503



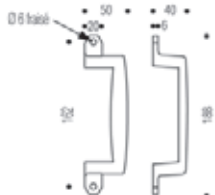
Ref. Modèle BEZAULT 7704



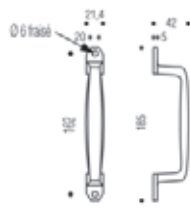
Ref. Modèle BEZAULT 502



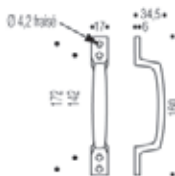
Ref. Modèle BEZAULT 508



Ref. Modèle BEZAULT 465



Ref. Modèle BEZAULT 466



Ref. Modèle BEZAULT 788



Ref. Modèle BEZAULT 538



Ref. Modèle BEZAULT K532



